


工作/控制端口

工作VCC:此电压与继电器上的工作电压一致

工作GND:当用单片机提供触发信号时，与单片机共地

触发型号：此模块为低电平触发，电压值在0-1.2V之间




负载/受控端口

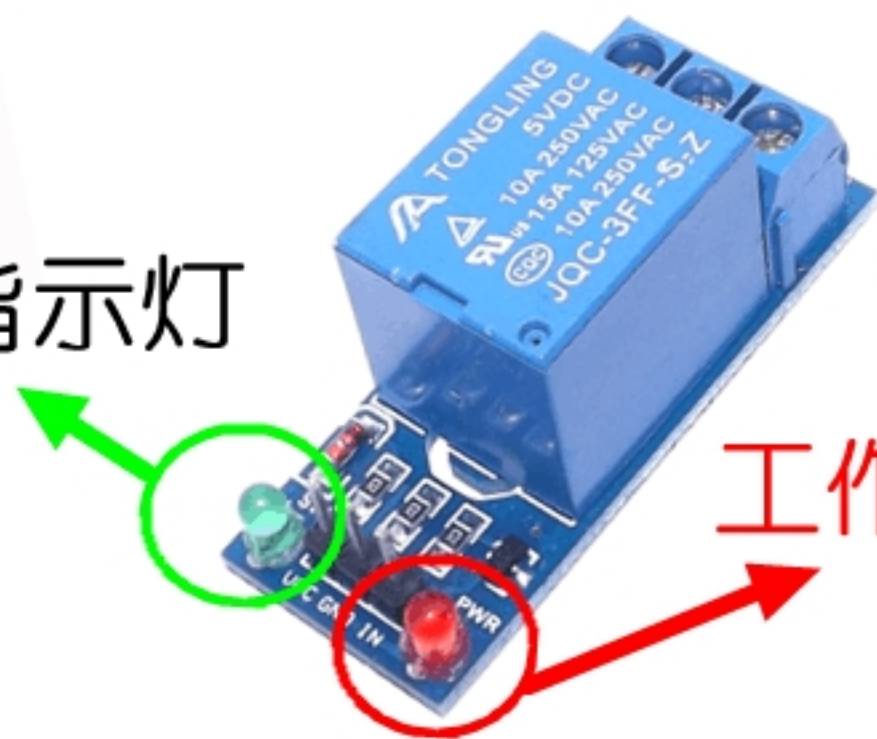
常开端 (NO) : 无吸合时，与公共端断开，吸合时，与公共端导通

公共端(COM)：继电器的公共端口

常闭端 (NC) : 无吸合时，与公共端导通，吸合时，与公共端断开

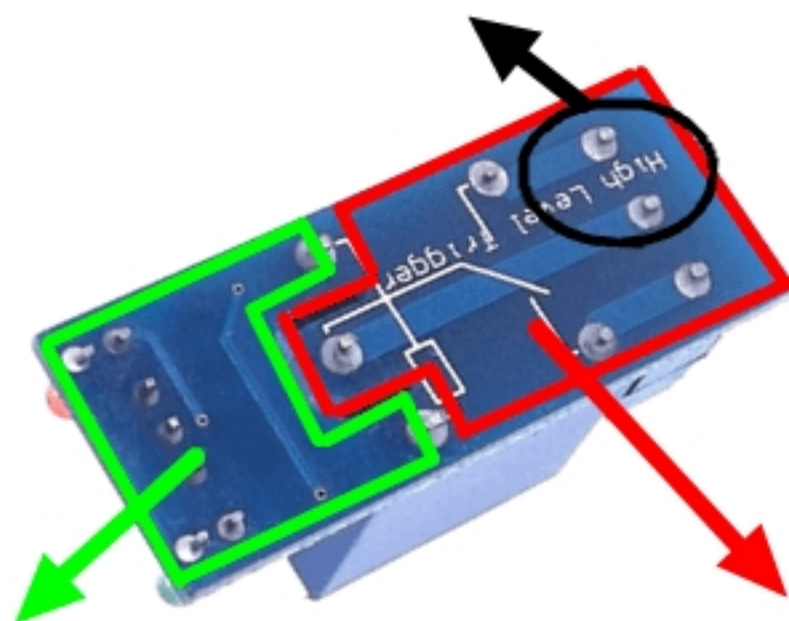


触发状态指示灯



工作电源指示灯

高电平/低电平触发标示：LOW为低电平，high为高电平



工作/控制区域

负载/受控区域